

2nd April, 2019



# News Juice

(द हिंदू, द इंडियन एक्सप्रेस, पीआईबी, आदि का दैनिक समाचार सारांश)

Join PrepMate

Click here to order now



Whatsapp पर अध्ययन सामग्री प्राप्त करने के लिए, अपना नाम और शहर Whatsapp नंबर पर भेजें **75978-40000**



Telegram पर अध्ययन सामग्री प्राप्त करने के लिए, हमारे चैनल @UpscPrepMate से जुड़ें

जुड़ने के लिए यहाँ क्लिक करें



आप [prepmate.in](http://prepmate.in) पर भी जा सकते हैं

यहाँ क्लिक करें



सिविल सेवा तैयारी के लिए वीडियो देखने के लिए, YouTube चैनल @PrepmateEdutech पर जाएं और Subscribe करें

Subscribe करने के लिए यहाँ क्लिक करें

## 1. Successful launch of Emisat- 'इलेक्ट्रो मैग्नेटिक इंटेलीजेंस सेटेलाइट' (एमिसैट) का सफल प्रक्षेपण (Relevant for GS Prelims & Mains Paper III; Science & Technology)

पहले ही प्रयास में एंटी-सेटेलाइट (ए-सैट) मिसाइल का सफल परीक्षण कर अपनी क्षमता का डंका बजाने वाले भारत ने एक हफ्ते के भीतर अंतरिक्ष की दुनिया में एक और कदम बढ़ा दिया है।

### एमिसैट का प्रक्षेपण

भारतीय अंतरिक्ष अनुसंधान संगठन (इसरो) ने सैन्य सेटेलाइट 'इलेक्ट्रो मैग्नेटिक इंटेलीजेंस सेटेलाइट' (एमिसैट) का सफल प्रक्षेपण किया। 436 किलोग्राम के एमिसैट की खूबियों को देखते हुए इसे अंतरिक्ष में भारतीय जासूस की संज्ञा दी जा रही है। हालांकि इसरो ने सेटेलाइट के बारे में विस्तृत जानकारी देने से इन्कार किया है।

### 28 विदेशी उपग्रहों को भी प्रक्षेपित किया

एमिसैट के साथ इसरो ने 28 विदेशी उपग्रहों को भी प्रक्षेपित किया। इसरो ने पहली बार एक साथ तीन अलग-अलग कक्षाओं में प्रक्षेपण का मिशन पूरा कर अपने नाम एक और उपलब्धि दर्ज कराई है।

### पीएसएलवी-सी 45 का प्रयोग किया गया था

इसरो के रॉकेट पीएसएलवी-सी 45 ने एमिसैट समेत कुल 29 उपग्रहों के साथ श्रीहरिकोटा स्थित सतीश धवन अंतरिक्ष केंद्र से सोमवार सुबह 9:27 बजे उड़ान भरी। 28 विदेशी सेटेलाइट में अमेरिका के 24, लिथुआनिया के दो और स्पेन व स्विट्जरलैंड का एक-एक उपग्रह शामिल था।

### मिशन की विस्तारपूर्वक जानकारी

इसरो प्रमुख के। सिवन ने बताया कि पीएसएलवी सी-45 ने 27 घंटे की उलटी गिनती खत्म होते ही नारंगी रंग का धुआं छोड़ते हुए उड़ान भरी। इसके करीब 17 मिनट बाद 9।44 बजे एमिसैट को 748 किमी ऊंची उसकी कक्षा में छोड़ा गया तो वैज्ञानिकों के चेहरे चमक उठे। इसके बाद कुल 28 विदेशी उपग्रहों को एक-एक कर 504 किमी ऊपर उनकी निर्धारित कक्षाओं में छोड़ा गया। इन 28 सेटेलाइट का कुल वजन 220 किलोग्राम था। सभी उपग्रहों के सफल प्रक्षेपण के बाद रॉकेट के चौथे स्टेज को पुनः चालू किया गया और यह 485 किमी की कक्षा में गया। सिवन ने इसरो के सभी साथी वैज्ञानिकों को सफल मिशन के लिए बधाई दी है।

### प्राइवेट उद्योगों का योगदान

95 फीसदी हार्डवेयर बाहरी उद्योगों में बने : इसरो प्रमुख ने बताया कि इस मिशन में उद्योगों ने भी बड़ी भूमिका निभाई। करीब 95 फीसदी हार्डवेयर इसरो के बाहर अन्य उद्योगों में तैयार किए गए। इतना ही नहीं सेटेलाइट के भी 60 से 70 फीसद हिस्से बाहरी उद्योग में बने। बेंगलुरु की एक इलेक्ट्रॉनिक इंडस्ट्री ने इसमें अहम भूमिका निभाई। इसरो ने प्रक्षेपण देखने के लिए एक गैलरी भी बनाई थी। यहां से करीब 1,200 लोगों ने प्रक्षेपण का दृश्य देखा। प्रक्षेपण केंद्र से महज तीन किलोमीटर की दूरी पर बनाई गई यह गैलरी इसरो के प्रस्तावित स्पेस थीम पार्क का हिस्सा है। ज्यादा से ज्यादा लोगों को आकर्षित करने और छात्रों को अंतरिक्ष विज्ञान की ओर अध्ययन के लिए प्रोत्साहित करने के उद्देश्य से यह थीम पार्क बनाया जाएगा। भारत ने हाल ही में 300 किमी दूर अंतरिक्ष में अपने ही एक सक्रिय सेटेलाइट को ए-सैट मिसाइल से मार गिराया था। इस उपलब्धि के साथ ही भारत स्पेस वार की क्षमता वाले अमेरिका, रूस व चीन जैसे देशों की पंक्ति में खड़ा हो गया है।

(Adapted from JagranIcom)

## 2. Last date to link PAN card and Aadhar- PAN Card और Aadhaar Card लिंक करने की अंतिम तारीख अब 30 सितंबर (Relevant for GS Prelims & Mains Paper III; Economics)

### अंतिम तारीख एक बार फिर टाल दी गई

PAN card को Aadhaar card से लिंक करने की अंतिम तारीख एक बार फिर टाल दी गई है। पहले सरकार ने पैन कार्ड और आधार कार्ड को लिंक करने की अंतिम तारीख 31 मार्च 2019 तक रखी थी। लेकिन अब सरकार ने PAN (Permanent Account Number) और बायोमैट्रिक आईडी Aadhaar को लिंक करने अंतिम तारीख 6 महीने बढ़ाकर 30 सितंबर कर दी है। हालांकि, सुप्रीम कोर्ट के फैसले के मद्देनजर इनकम टैक्स रिटर्न फाइल करते वक्त आधार नंबर देना अनिवार्य रहेगा। यह छठा मौका है जब केंद्र सरकार ने PAN card Aadhaar card link के डेडलाइन बढ़ाई है।

याद रहे कि बीते साल जून महीने में सरकार ने कहा था कि देश के हर नागरिक को 31 मार्च तक अपने पैन कार्ड और आधार कार्ड से लिंक कर लेना होगा।

बताया गया है कि भले ही दोनों की कार्ड को लिंक की तारीख आगे बढ़ाई गई है। लेकिन इनकम टैक्स रिटर्न भरते वक्त आधार कार्ड का ज़िक्र करना अनिवार्य होगा।

याद रहे कि सुप्रीम कोर्ट ने बीते साल केंद्र सरकार के आधार कानून को संवैधानिक तौर पर वैध माना था। साथ ही कहा था कि आईटी रिटर्न फाइल करने या पैन कार्ड के आवेदन के लिए आधार अनिवार्य होगा।

### आधार को पैन कार्ड से लिंक करने के ये हैं तरीके

आधार नंबर को पैन कार्ड से जोड़ने के लिए आपको सबसे ई-फाइलिंग की वेबसाइट (<https://incometaxindiaefiling.gov.in/>) पर जाना होगा और इन निर्देशों का पालन करना होगा।

1। अगर आप पहली बार इस वेबसाइट पर जा रहे हैं तो सबसे पहले **\*\*Register Here\*\*** पर क्लिक करें। इसके बाद पैन का ब्यौरा देकर ओटीपी वेरिफिकेशन के बाद पासवर्ड बना लें। इसके बाद आपको लॉग इन करना होगा।

2। अगर आपके पास पहले से अकाउंट है तो सिर्फ **\*\*Login here\*\*** पर क्लिक करें।

3। यूज़रआईडी में आपको अपना पैन नंबर डालना होगा। इसके बाद पासवर्ड, और फिर कैपचा कोड डालें। आखिर में **\*\*Login\*\*** पर क्लिक कर दें।

4। इसके बाद एक पॉप अप विंडो सामने आएगा जिसमें आपसे आधार नंबर को लिंक करने को कहा जाएगा। इसके बाद आधार नंबर डालें और फिर कैपचा कोड। आखिर में **\*\*Link now\*\*** पर क्लिक कर दें।

5। अगर आपको पॉपअप विंडो नहीं दिखा तो घबराने की बात नहीं। आप अब भी आसानी से दोनों नंबर को लिंक कर सकते हैं। इसके लिए टॉप मेन्यू में नज़र आ रहे प्रोफाइल सेटिंग्स में जाएं। इसके बाद **\*\*Link Aadhaar\*\*** वाले विकल्प पर क्लिक करें।

6। इसके बाद अपना आधार नंबर डालें और फिर **\*\*Save\*\*** पर क्लिक कर दें।

बता दें कि यह तरीका तब ही काम करेगा जब पैन कार्ड और आधार कार्ड के ब्योरे पूरी तरह से मेल खाते हैं। जिन लोगों के दोनों कार्ड के ब्योरे पूरी तरह से मेल नहीं खाते हैं, उनके लिए सरकार ने इस प्रणाली को सरल बनाने की कोशिश की है। अब आपको इसके लिए सिर्फ अपने पैन कार्ड की एक स्कैन प्रति देनी होगी। इसके अलावा कर-विभाग इस संबंध में ऑनलाइन विकल्प देने की भी योजना बना रहा है। वह अपने ई-फाइलिंग पोर्टल पर करदाताओं को आधार जोड़ने का विकल्प देगा। इस विकल्प में उन्हें बिना अपना नाम बदले एक एकबारगी कूटसंदेश (वन टाइम पासवर्ड) का विकल्प चुनना होगा। इस विकल्प का चुनाव करने के लिए उन्हें अपने दोनों दस्तावेजों में उल्लेखित जन्मतिथि उपलब्ध करानी होगी और उनके मिलान पर वह ऑनलाइन आधार से पैन को जोड़ सकेंगे। ऐसा लगता है कि अभी इस विकल्प को उपलब्ध नहीं कराया गया है।

### एसएमएस के जरिए आधार और पैन कार्ड को लिंक करने का तरीका

इनकम टैक्स डिपार्टमेंट ने आधार और पैन कार्ड को लिंक करने के लिए दो नंबर 567678 और 56161 की सुविधा दी है। इसके लिए आपको नीचे दिए गए फॉर्मेट में एसएमएस भेजना होगा। UIDPAN<SPACE>123456789012<SPACE>ABCDE12345। इस टेक्स्ट में 12 संख्या वाला यह नंबर आपका आधार नंबर है जबकि दूसरा आपका पैन कार्ड नंबर है।

हालांकि, एसएमएस या इंटरनेट के जरिए पैन व आधार को लिंक करना सभी टैक्स अदा करने वाले लोगों के लिए अनिवार्य है। लेकिन उन लोगों को भी दोनों कार्ड लिंक करने होंगे जिनकी आय पर टैक्स नहीं लगता।

(Adapted from [ndtv.khabar.com](http://ndtv.khabar.com))

### 3. Regulatory sandbox guidelines-पेमेंट बैंक प्रमुखों से मिलेंगे RBI गवर्नर, सैंडबॉक्स गाइडलाइन जल्द (Relevant for GS Prelims & Mains Paper III; Economics)

रिजर्व बैंक ऑफ इंडिया के गवर्नर शक्तिकांत दास इस हफ्ते देश के अलग-अलग पेमेंट बैंक के प्रमुखों से मुलाकात करेंगे। शक्तिकांत दास की यह मुलाकात पेमेंट बैंक की दिक्कतों और उनकी समस्याओं को समझने के लिए है। शक्तिकांत दास ने सोमवार को कहा, "पेमेंट बैंकों के प्रमुखों से इस हफ्ते बैठक होगी। इस बैठक में पेमेंट बैंक की दिक्कतों और उनकी समस्याओं को समझने की कोशिश की जाएगी।"

आरबीआई गवर्नर शक्तिकांत दास ने आगे कहा कि देश में फाइनेंशियल टेक्नोलॉजी को बढ़ावा देने के मद्देनजर रिजर्व बैंक की निगरानी में छोटी कंपनियों को रेग्युलेटरी सैंडबॉक्स की सुविधा देने को लेकर अगले दो महीने में दिशा-निर्देश जारी किये जाएंगे। सैंडबॉक्स तरीका एक ऐसा माध्यम है जो किसी नयी तकनीक या प्रणाली को अमल में लाने से पहले प्रयोग करने और सीखने की सहूलियत देता है। बता दें कि अभी तक 7 पेमेंट बैंक परिचालन शुरू कर चुके हैं। बता दें कि भारतीय रिजर्व बैंक ने देश में बैंकिंग सेवाओं को घर-घर पहुंचाने के लिए पेमेंट बैंकों को कारोबार करने की इजाजत दी थी।

### आरबीआई की बैठक 2 अप्रैल से

यह मुलाकात ऐसे समय में हो रही है जब रिजर्व बैंक की मौद्रिक नीति समिति (एमपीसी) की बैठक 2 से 4 अप्रैल को होनी है। इस नए वित्त वर्ष में मौद्रिक नीति समिति की कुल 6 बैठकें होंगी। आरबीआई के अनुसार एमपीसी की दूसरी बैठक 3,4 और 6 जून को, तीसरी बैठक 5 से 7 अगस्त को, चौथी बैठक 1, 3 और 4 अक्टूबर को, पांचवीं बैठक 3 से 5 दिसंबर तथा छठी बैठक 4-6 फरवरी 2020 को होगी। आरबीआई गवर्नर शक्तिकांत दास की अध्यक्षता वाली समिति में केंद्रीय बैंक के दो प्रतिनिधि तथा तीन बाहरी सदस्य होते हैं।

(Adapted from [aajtakintoday.in](http://aajtakintoday.in))



# Prepmate - Cengage UPSC Book Series

श्रृंखला के बारे में









एक पुस्तक में एक विषय का पूरा पाठ्यक्रम विस्तार 

 अवधारणाओं को समझाने के लिए प्रवाह संचित, मानचित्र और आरेखों का उपयोग  
पिछली प्रारंभिक परीक्षा के प्रश्नों का अध्यायवार विस्तृत समाधान 

 विस्तृत समाधान के साथ अभ्यास प्रश्न

मुख्य परीक्षा उत्तर लिखने के लिए एक पूर्ण और व्यावहारिक दृष्टिकोण 

 लेखकों द्वारा यूपीएससी प्रमुख परीक्षा के उत्तर  
पुस्तकों के साथ वीडियो का भंडार 



अभी ऑर्डर करने के लिए यहां क्लिक करें

